

HAIR **TOXX**
■ FULL TREATMENT

 **ICE-COLD**
TREATMENT



TECHNOLOGIE RÉVOLUTIONNAIRE DE TEMPÉRATURE NÉGATIVE



CRYOTHERAPY CAPILLAIRE
CHIRURGIE PLASTIQUE
PLEX PROTECTION COMPLÈTE

SUMMARY

3 COMMENT LES PROCÉDURES CHIMIQUES AFFECTENT-ELLES LA STRUCTURE DES CHEVEUX? | La fonction structure du cheveux, 3
Dommages naturels, 3
Dommages chimiques, 3

4 HAIR.TOXX: UN KIT , TROIS SERVICES | Cryothérapie capillaire, 4
Chirurgie plastique, 5
Plex - Protection complète, 5

6 COMMENT LACRYOTHÉRAPIE RÉPARE-T-ELLE LES CHEVEUX ENDOMMAGÉS? | Comment la cryothérapie répare-t-elle les cheveux endommagés, 6
Frozen Machine, 7
In Salon - Professional line, 7

8 HAIR.TOXX GAMME PROFESSIONNELLE | Gentle Clarifier, 8
Protective Masque, 8
Revitalizing Serum, 8

9 L'ACIDE HYALURONIQUE: LE RÉPARATEUR PARFAIT POUR TOUS LES TYPES DE DOMMAGES SUBIS PAR LES CHEVEUX

10 DÉCOUVREZ TOUT CE QUE HAIR.TOXX PEUT FAIRE POUR VOUS

11 BAIES D'AÇAÍ: UN POUVOIR ANTIOXYDANT | Açai Infusion Oil, 11

12 HAIR.TOXX MODE D'EMPLOI | Frozen Machine comme Ice-Cold Treatment, 12
Comment utiliser hair:toxx comme un traitement complet, 13
Comment utiliser hair:toxx comme un bouclier, 14
Comment utiliser hair:toxx comme un bouclier pendant les processus de coloration, 15
Comment utiliser hair:toxx comme un bouclier pendant les processus chimiques, 16

17 LES QUESTIONS LES PLUS FRÉQUENTES

COMMENT LES PROCÉDURES CHIMIQUES AFFECTENT-ELLES LA STRUCTURE DES CHEVEUX?

- 💧 COLORATION
- 💧 DÉCOLORATION
- 💧 TRAITEMENT DE LISSAGE



LA FONCTION STRUCTURE DU CHEVEUX

La cuticule est la couche externe du fil de cheveux. Il est couvert par une petite couche d'huile naturelle, appelée sébum, qui, avec la cuticule, forme un bouclier pour protéger le cortex et la moelle, les couches intérieures des cheveux. Ces couches intérieures doivent être protégées en raison de leurs fonctions importantes, y compris la couleur et la forme des cheveux.

DOMMAGES NATURELS

Les cheveux sont endommagés quotidiennement par de nombreux facteurs quotidiens. Le soleil, le sel et d'autres éléments nocifs dans l'environnement accélèrent le processus de vieillissement naturel, laissant les cheveux mou et fragiles. Ils accélèrent également l'oxydation de la surface, réduisent l'hydratation et laissent les cheveux secs et ternes.

DOMMAGES CHIMIQUES

Au-delà de l'exposition aux éléments naturels, qui sont tous expérimentés, de nombreuses femmes assujettissent leurs cheveux à des procédures chimiques telles que le redressement, la coloration et le blanchiment. Ces traitements modifient souvent les couches intérieures des cheveux et endommagent sévèrement ses couches extérieures. Quand il s'agit de traitements de redressement à base de chimie, beaucoup vont effectivement casser les liaisons disulfure présentes dans les cheveux (ce qui a donné aux cheveux leur forme et leur corps). Ceci, à son tour, réduit les niveaux de kératine et épuise les nutriments dans les cheveux qui peuvent déjà être vulnérables en raison des éléments nuisibles naturellement mentionnés précédemment.

HAIR.TOXX: UN KIT ,TROIS SERVICES

1 - CRYOTHÉRAPIE CAPILLAIRE

UNE TECHNOLOGIE PIONNIÈRE QUI CONGÈLE VOS CHEVEUX ENDOMMAGER

La recherche de cheveux parfaits est une préoccupation constante! Non seulement les dommages quotidiens naturels (l'exposition au soleil et à la pollution, par exemple), mais aussi les dommages chimiques (tels que les traitements de lissage, les colorations et décolorations) dénaturent la petite fibre intègre qui aurait pu être parfaite. Ainsi, les cheveux deviennent poreux, extrêmement fragiles et sans protection.



Le pouvoir réparateur du froid est déjà bien connu dans le secteur médical et la cryothérapie est utilisée depuis très longtemps pour améliorer la récupération musculaire chez les athlètes professionnels. C'est maintenant au tour de Brazilian Secrets Hair de proposer cette technologie sur le marché des traitements capillaires avec sa **Hair.Toxx Frozen Machine**.

Ses températures négatives agissent sur les cheveux de l'intérieur vers l'extérieur, en corrigeant et remplaçant les fibres endommagées. Cette technologie gèle les nutriments et l'acide hyaluronique dans le cortex capillaire, stimulant et prolongeant le traitement. En donnant plus de brillance, de douceur et de protection aux cheveux, la **cryothérapie capillaire** s'est avérée être non seulement un agent favorisant une apparence saine des cheveux, mais aussi un allié pour la protection du cortex capillaire.

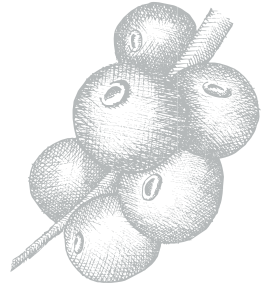


2 - CHIRURGIE PLASTIQUE

RETROUVER DES CHEVEUX SAINS COMME AVANT

Le **Hair.Toxx Full Treatment** a été conçu spécialement pour répondre à différents besoins de soins capillaires. Grâce à sa formule composée d'Açaí, d'Acide Hyaluronique et d'un Complexe Lipophile unique, Hair.Toxx offre différents usages concentrés en un seul produit.

L'Açaí est riche en anthocyanine, qui fournit un mécanisme naturel contre les agresseurs externes et cette protection est l'élément clé du bouclier créé par Hair.Toxx autour des cuticules. De plus, **l'Acide Hyaluronique**, qui est produit naturellement par un cuir chevelu en bonne santé, répare instantanément les cheveux en comblant l'espace laissé vide entre le cortex et la cuticule. damaged strand by filling in its gaps.



Le **Complexe Lipophile d'Hair.Toxx** est une structure étroite et petite qui lui permet de pénétrer plus profondément au cœur des fibres capillaires. Lorsqu'il est combiné avec d'autres ingrédients ayant une grande teneur en vitamines essentielles (fournies par l'Açaí et le beurre d'Avocat), on obtient une reconstruction complète des cheveux à niveaux multiples.

3 - PLEX - PROTECTION COMPLÈTE

AYEZ LES MEILLEURS RÉSULTATS DES PROCÉDURES CHIMIQUES

Les cheveux totalement endommagés peuvent maintenant subir des traitements chimiques sans crainte! Revitalizing Serum permet au professionnel de travailler en toute sécurité pendant les traitements chimiques, les colorations et la décoloration.


- 💧 Compatibles avec tous les services et traitements;
- 💧 Pas de changement dans le processus de coloration et de décoloration;
- 💧 Pas de temps supplémentaire;
- 💧 Pas de changement dans le niveau de peroxyde;
- 💧 Pas de changement dans le processus de dépôt ;
- 💧 Pénétration plus profonde de pigment;
- 💧 Ajoute la force et l'élasticité.



COMMENT LA CRYOTHÉRAPIE RÉPARE-T-ELLE LES CHEVEUX ENDOMMAGÉS?

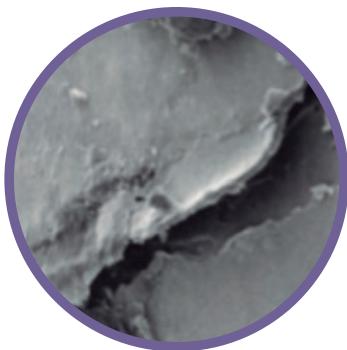
Notre nouveau **Ice Cold Treatment** est la meilleure façon de congeler les cheveux abimés.

Ce traitement de température négative stimule les résultats de la reconstruction profonde faite avec Hair.Toxx, le rendant plus efficace et avec une action plus rapide.




Le **Hair.Toxx Full Treatment** est extrêmement puissant car il protège non seulement les cheveux contre les dommages (naturels et chimiques) et ainsi qu'il récupère les fibres endommagées de la cuticule des cheveux, en particulier celles endommagées lors des processus chimiques tels que la décoloration.


COMMENT LA CRYOTHÉRAPIE RÉPARE-T-ELLE LES CHEVEUX ENDOMMAGÉS?



1. DES FISSURES SE FORMENT SUR LES CUTICULES DES CHEVEUX ABÎMÉS



2. LE SÉRUM ET LE MASQUE HAIR.TOXX COMBLÉNT CES FISSURES



3. LA FROZEN MACHINE SCELLE LES CUTICULES

QUELS SONT LES BÉNÉFICES DE LA CRYOTHÉRAPIE SUR LES CHEVEUX?

Reconstruction du cortex capillaire:

Force | Résistance | Élasticité restaurée | Renouvellement de la masse

Scellage des cuticules:

Bouclier évitant les pertes d'eau





FROZEN MACHINE

Exclusif pour les coiffeurs

DEUX AMÉLIORATIONS POUR VOTRE TRAITEMENT

La **Frozen Machine** et ses températures à -16° permettent une meilleure absorption des nutriments contenus dans le traitement Hair.Toxx. Conçues pour un usage en salon, ses températures très basses créent un bouclier autour des fibres capillaires et congèlent les nutriments au plus profond de ces fibres. Cela permet aux nutriments de réagir pendant plus longtemps avec les cheveux et de booster les résultats du traitement.

- ❄ Une application thérapeutique non invasive;
- ❄ Une sensation de fraîcheur;
- ❄ Une expérience glaciale: -16° ;
- ❄ Des agents refroidisseurs qui se réactivent grâce à l'utilisation de la Frozen Machine;



EXCLUSIF POUR LES COIFFEURS

Gamme professionnelle

Le kit est disponible en deux tailles afin de répondre au mieux aux besoins de votre salon! Idéal pour une reconstruction des fibres de l'intérieur vers l'extérieur, grâce à sa formule composée de baies d'Açaï, d'Acide Hyaluronique et d'un Complexe Lipophile exclusif.



HAIR.TOXX GAMME PROFESSIONNELLE



GENTLE CLARIFIER

Deep Cleansing Pre-treatment Shampoo

La pénétration profonde du Hair.Toxx Deep Cleansing Shampoo prépare les cheveux pour recevoir le traitement Hair.Toxx en enlevant les déchets sans dommage pour retirer toute l'accumulation de résidus sans alourdir les cheveux.



PROTECTIVE MASQUE

Soins restructeur et régénérant



Hair.Toxx Protective Masque possède un grand pouvoir de reconstruction grâce à son Complexe Lipophile. Il remplace les couches lipidiques naturelles dégradées par les traitements chimiques et les facteurs environnementaux, tout en renforçant vos cheveux grâce à sa formule riche en acides aminés. Enfin, le Protective Masque compte également sur sa formule riche en beurre d'Avocats pour permettre à vos cheveux de retrouver leur concentration idéale de lipides.



REVITALIZING SERUM

Soin et Protection



Le Revitalizing Serum agit directement sur le cortex pour rajeunir et protéger vos cheveux et leur éviter ainsi de devenir ternes et fragiles. Le sérum renforce les cheveux affaiblis en reconstruisant les fibres de l'intérieur vers l'extérieur. Et plus encore: il permet aux coiffeurs de laisser les traitements chimiques (coloration, décoloration) agir plus longtemps sans abîmer les cheveux. Grâce à cela, vous pourrez atteindre des niveaux de coloration et de décoloration que vous n'avez jamais pu atteindre auparavant, en toute sécurité!

L'ACIDE HYALURONIQUE: LE RÉPARATEUR PARFAIT POUR TOUS LES TYPES DE DOMMAGES SUBIS PAR LES CHEVEUX

Produit naturellement par un corps humain en bonne santé, **l'Acide Hyaluronique** a pour principales fonctions de combler les espaces laissés vides entre les cellules, de garder les cheveux hydratés et de les rendre plus souples.

En d'autres termes, il comble les espaces laissés vides entre le cortex et la cuticule et contribue donc à reconstruire le cortex endommagé.

Dans le cas de cheveux en bonne santé, le cortex (où sont stockés la plupart des pigments des cheveux) et la cuticule (la couche la plus externe de la fibre) sont fortement liés. Toutefois, lorsque les cheveux sont exposés à des dommages chimiques et d'autres dus à l'environnement (tels que le soleil ou le vent), à la manipulation physique (outils de mauvaise qualité, chaleur) ou à l'âge, ces liens deviennent plus faibles et se brisent, laissant les cheveux ternes et fragiles.

C'est dans cette situation que **l'Acide Hyaluronique** va jouer un rôle essentiel, tant dans le procédé de **"chirurgie plastique"** que dans le traitement **"Ice Cold"**, car une fois que le cortex a perdu sa porosité et retrouvé sa santé, il évite aux cheveux la déshydratation et leur rend leur pouvoir lubrifiant et leur souplesse.

- ◆ Naturellement produit par un corps humain en bonne santé
- ◆ Combleur naturel
- ◆ Reconstruis le cortex endommagé
- ◆ Arme secrète contre différents niveaux d'endommagement
- ◆ Redonne aux cheveux leur meilleure santé
- ◆ Évite la déshydratation
- ◆ Redonne aux cheveux leur pouvoir lubrifiant et leur souplesse



DÉCOUVREZ TOUT CE QUE HAIR.TOXX PEUT FAIRE POUR VOUS

AVANT, PENDANT ET APRÈS

CHEZ LE COIFFEUR

À LA MAISON



Frozen Machine

Kit 2.300ml or kit 1.1 | 120ml

LA MEILLEURE FAÇON DE TRAITER LES CHEVEUX AVEC DES TEMPERATURES NÉGATIVES!



Kit 140ml
3 applications

Reconstruction Profonde et Hydratation



Bleaching and Color

LA CHIRURGIE PLASTIQUE POUR VOS CHEVEUX. PROTECTION PENDANT:

PROCÉDURES CHIMIQUES
COLORATION
DÉCOLORATION
TRAITEMENT DE LISSAGE...

Protection



Vitality Line

Sans parabens | Sans sulfate
Sans huile minérale

Açai Berry Oil

AYEZ DES CHEVEUX PLUS SAINS EN UTILISANT HAIR.TOXX VITALITY SHAMPOO ET LA MASQUE TOUS LES JOURS

Protection



BAIES D'AÇAÍ: UN POUVOIR ANTIOXYDANT

L'Açaí est un fruit typique du Brésil riche en anthocyane, qui fournit un mécanisme naturel de protection contre les agresseurs externes.

Son pouvoir antioxydant protège les cheveux contre: l'oxydation de leur mélanine, la dégradation de leurs acides aminés et leur décoloration suite à l'exposition aux UV. Les UV sont aussi responsables de l'oxydation des lipides sur la couche externe des cuticules, ce qui donne un aspect épais et cassé aux cheveux et rend ces derniers très vulnérables à tous les types d'agressions externes.

Au-delà de leur excellent pouvoir antioxydant, les baies d'Açaí ont une grande teneur en nutriments qui donne aux produits Hair.Toxx le pouvoir de redonner vie et santé aux cheveux abîmés.

Les grands bénéfices de l'Açaí:

- Antioxydant
- Protéines
- Vitamine A
- Vitamine B1
- Acide Linoléique (oméga 6)
- Acide oléique (oméga 9)



AÇAÍ INFUSION OIL

SANS-FRISOTTIS - BRILLANCE 3D

L'ingrédient principal de la gamme Hair.Toxx est désormais disponible dans sa version concentrée pour vous épauler au quotidien: **Açaí Infusion Oil**. Multiservice, cette huile infusée à l'Açaí est beaucoup plus qu'un traitement anti-frisottis. Elle agit aussi comme protecteur et booster de brillance des cheveux.

Une protection contre la chaleur: Appliquez de 2 à 3 jets sur vos cheveux légèrement humides avant de réaliser votre brushing pour plus de douceur et de souplesse dans vos cheveux.

Une touche de brillance: Chauffez une noisette du produit dans vos mains, appliquez sur vos cheveux secs pour réduire les frisottis et apporter plus de brillance aux cheveux.

Un contrôle quotidien des frisottis: Appliquez sur vos cheveux secs, lorsque vous en ressentez le besoin, pour une réduction des frisottis et un gain de douceur.

Plus de brillance pour tous les styles: Ajoutez de 1 à 2 jets à votre produit coiffant préféré, pour un résultat encore plus beau, combinant douceur et brillance.

FROZEN MACHINE COMME ICE-COLD TREATMENT

Frozen Machine atteint -160°C , assurant une absorption maximale des nutriments présents dans Hair.Toxx. Exclusif pour être fait chez le coiffeur, sa température trop basse crée un bouclier autour de la fibre des cheveux, congelant les nutriments au niveau moléculaire.

ÉTAPE 1

Lavez les cheveux avec Shampoo Gentle Clarifier. Répétez la procédure si nécessaire.

ÉTAPE 2

Enlevez l'excès d'humidité des cheveux avec une serviette de bain;

ÉTAPE 3

Mélangez 5ml de Revitalizing Serum avec 20g de Protective Masque. En cas de cheveux fins, utilisez 5ml de Revitalizing Serum avec 15g de Protective Masque. Utilisez la seringue et le pot de dosage pour faciliter les mesures.

ÉTAPE 4

Appliquez le mélange mèche sur mèche comme une thérapie.

ÉTAPE 5

Branchez votre Frozen Machine à une prise (220V) et allumez en appuyant sur le bouton situé sur le côté. Attendez quelques minutes jusqu'à ce qu'une petite couche de gel se forme sur les plaques thermiques.

ÉTAPE 6

Séparez les cheveux en mèches épaisses et passez le fer à lisser sur chaque mèche 2 fois.

ÉTAPE 7

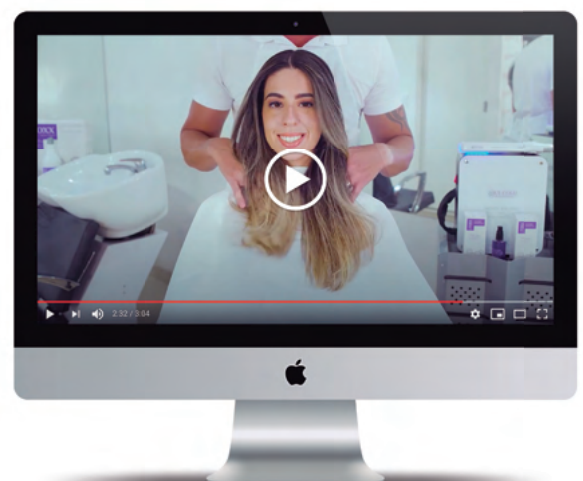
Rincez pour enlever le surplus.

ÉTAPE 8

Appliquez de 1 à 2 jets d'Açaí Infusion Oil, mèche par mèche, pour booster la brillance et protéger vos cheveux. Terminez ensuite l'opération par un brushing.



**CLIQUEZ CI-DESSOUS
POUR VISIONNER!**



COMMENT UTILISER HAIR.TOXX COMME UN TRAITEMENT COMPLET

Utilisé avant tous les traitements chimiques, Hair.Toxx full treatment doit être utilisé régulièrement avec un espace de temps de 10 jours. Cela assure le remplacement régulier des nutriments et des protéines perdues en raison des agressions environnementales (comme l'exposition au soleil, la pollution et de l'eau saumâtre), ainsi qu'un bouclier contre les agressions, ce qui assure une apparence saine aux cheveux avec un éclat, mouvement et élasticité.

ÉTAPE 1

Laver vos cheveux avec le shampoing clarifiant et si nécessaire laver deux fois;

ÉTAPE 2

Sécher doucement vos cheveux avec une serviette;

ÉTAPE 3

Retiré 5ml du sérum revitalisant dans une seringue et les déposé dans un bocal;

ÉTAPE 4

Ajouter 20ml du masque protecteur au bocal. Pour les cheveux fin utiliser seulement 15ml du Protective MASQUE + 5ml du sérum revitalisant

ÉTAPE 5

Séparer les cheveux en plusieurs mèche et appliquer uniformément sur chaque mèche;

ÉTAPE 6

Couvrir les cheveux d'un film plastique et laisser reposer le mélange durant 15 minutes;

ÉTAPE 7

Enlever le film plastique et rincer minutieusement les cheveux jusqu'à enlever toute trace du mélange;

ÉTAPE 8

Appliquez de 1 à 2 jets d'Açaí Infusion Oil, mèche par mèche, pour booster la brillance et protéger vos cheveux. Terminez ensuite l'opération par un brushing.

**CLIQUEZ CI-DESSOUS
POUR VISIONNER!**



COMMENT UTILISER HAIR.TOXX COMME UN BOUCLIER

- 💧 **DÉCOLORATIONS** C'est vrai que la décoloration laisse les cheveux abîmés, fragiles et sensibles, mais c'est mythe que les femmes doivent choisir entre le blond platine et les cheveux sains. Si on utilise Hair.Toxx pendant le processus de décoloration, mèches, balayage et ombré, Hair.Toxx Revitalizing assurera une transformation avec sécurité, évitant les externalités du processus comme la sécheresse, l'opacité et la fragilité de la fibre.
- 💧 **LES MÈCHES**
- 💧 **LE BALAYAGE**
- 💧 **ET L'OMBRÉ**

STEP 1

Mélanger du Revitalizing Serum avec the de la solution décolorant (solution décolorant en poudre + peroxide) selon le tableau ci-dessous:

QUANTITÉ DE DÉCOLORANT - REVITALIZING SERUM			
POUDRE À MÈCHE + D'OXYDANT	50ML / 1,76 FL.OZ	100ML / 3,52 FL.OZ	200ML / 7,04 FL.OZ
QUANTITÉ SERUM	3ML	5ML	10ML

STEP 2

Procéder normalement avec le blanchiment;

ÉTAPE 3

Une fois la couleur désiré atteinte, rincer minutieusement vos cheveux jusqu'à avoir enlever toute la solution blanchissante en poudre restante;

ÉTAPE 4

Si besoin ou si désiré utiliser un toner cheveux pour ajuster la couleur de cheveux finale du client selon ces goûts (opitionel);

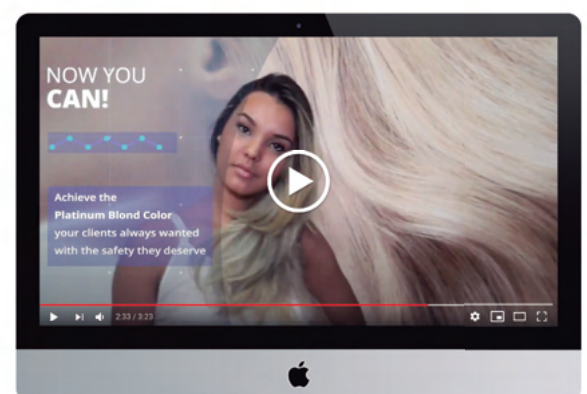
ÉTAPE 5

Appliquer le masque protecteur et laisser agir durant 15 minutes. Ensuite rincer minutieusement pour enlever tout residu de produit;

ÉTAPE 6

TERMINÉ! Un résultat soigné et de beau cheveux dans toutes les couleur , même blond platine!

**CLIQUEZ CI-DESSOUS
POUR VISIONNER!**



COMMENT UTILISER HAIR.TOXX COMME UN BOUCLIER PENDANT LES PROCESSUS DE COLORATION

Parmi la décoloration et coloration, la plupart des personnes sait déjà que la première cause plus d'autres dommages aux cheveux, mais elles oublient que la coloration est trop agressive aussi. Si on utilise Hair.Toxx pendant le processus de coloration, o Revitalizing Serum protège beaucoup les fibres pour assurer la liberté de son créativité et laisser le professionnel procéder directement à l'application de la couleur immédiatement après la décoloration.

ÉTAPE 1

Mélanger du Revitalizing Serum avec the de coloration (colorant/toner + peroxide) selon le tableau ci-dessous:

QUANTITÉ DE COLORANT - REVITALIZING SERUM		
POUDRE À MÈCHE + D'OXYDANT	60ML / 2,20 FL.OZ	100ML / 3,38 FL.OZ
QUANTITÉ SERUM	1ML	1,5ML

ÉTAPE 2

Agisser comme une coloration normale;

ÉTAPE 3

Une fois la couleur désiré atteinte , rincer minutieusement jusqu'à enlever toute trace de colorant;

ÉTAPE 4

Appliqué le masque protecteur durant 15 minutes. Rincer ensuite minutieusement jusqu'à enlever toute trace de produit;

ÉTAPE 5

TERMINÉ! Un résultat soigné et de beau cheveux dans toutes les couleurs!



COMMENT UTILISER HAIR.TOXX COMME UN BOUCLIER PENDANT LES PROCESSUS CHIMIQUES

Les traitements de lissage peuvent laisser les cheveux avec un aspect brillant et beau, mais comme c'est un processus chimique, au moment où les cheveux perdent l'effet, ils perdent également l'aspect brillant. En outre, ce n'est pas seulement les résultats qui sont perdus, mais la santé de la fibre aussi, parce que le processus chimique réduit les niveaux d'hydratation et de nutriments. Si on ajoute le Revitalizing Serum au traitement de lissage, on protège les ponts de soufre, cassés dans ce type de processus, ce qui assure un aspect sain, la douceur et l'éclat de lissage pendant longtemps.

STEP 1

Mélanger 5ml du sérum revitalisant avec 100ml de crème de défrissage;

STEP 2

Suivre normalement les instructions du fabricant;

STEP 3

Appliqué le masque protecteur durant 15 minutes. Rincer ensuite minutieusement vos cheveux jusqu'à enlever toute trace de produit;

STEP 4

TERMINÉ! Un résultat soigné et de beaux cheveux dans tous les styles!



LES QUESTIONS LES PLUS FRÉQUENTES

1 - Qu'est-ce que c'est Hair.Toxx?

Hair.Toxx est un traitement complet pour les cheveux qui forme un bouclier protecteur sur la fibre contre les facteurs externes tels que ceux naturels de l'environnement et les processus chimiques chez les coiffeurs. HAIR.Toxx doit être utilisé avant, pendant et après toutes les interventions chimiques.

2 - Dois-je craindre quelques produits chimiques agressifs dans la formule de Hair.Toxx?

Non, Hair.Toxx n'a pas de silicone, de sulfates, de phtalates, de DEA, d'aldéhydes et il n'est pas testé sur les animaux.

3 - Comment Hair.Toxx peut-il être utilisé?

Comme Hair.Toxx est un produit polyvalent, il peut être utilisé comme différents types de services. Il peut être utilisé comme un bouclier protecteur pendant les colorations, décolorations et traitements de lissages. Comme un traitement complet, il doit être utilisé régulièrement tous les jours.

4 - Est-il possible continuer sans utiliser la Protective Masque, si on inclut seulement le Revitalizing Serum pendant le processus d'application?

Malgré les actifs d'Açaí, l'acide hyaluronique et le complexe lipophile qui sont dans tous les produits de la ligne Hair.Toxx ont, la masque sous la forme de crème facilite l'application du Revitalizing Serum. Cette troisième étape (le traitement complet) est essentiel pour un bon résultat à pour être utilisé pour relier les ponts de soufre restants avant et après le service de restauration de la force, de la structure et de l'intégrité des cheveux.

5 - Ce processus, est-il compatible avec tous les types de cheveux?

Oui, Hair.Toxx Full Treatment est développé pour aider tous les types de cheveux qui sont abîmés.

6 - Quel est la durée de l'application du processus?

En raison de sa fonction polyvalente, la durée de l'application du HAIR.Toxx peut varier à chaque processus. Lorsqu'il est utilisé comme un traitement complet, l'application du HAIR.Toxx peut durer environ 2 heures, mais utilisé pendant le processus de coloration ou décoloration, le processus peut être plus long.

7 - Utiliser Hair.Toxx pendant les autres services et traitements change le temps de l'application ?

Non! Hair.Toxx améliore seulement les résultats sans rendre le processus plus long et compliqué.

8 - Utiliser Hair.Toxx pendant le processus de décoloration change le niveau de peroxyde?

Non. Ce que Hair.Toxx fait est de créer de nouvelles liaisons sulfure disulfure et de protéger celles existantes lors de ce type de procédure, en protégeant la santé des cheveux. Il n'augmente ni ne diminue le pouvoir peroxyde, il prend juste soin de la structure du toron.

9 - Comment et avec quel fréquence dois-je refaire le traitement Hair.Toxx chez le coiffeur?

Hair.Toxx Full Treatment doit être refait chez le coiffeur, au maximum, à chaque 10 jours.

10 - Le produit peut-il être appliqué après le traitement de lissage?

Oui, Hair.Toxx est complètement compatible avec divers autres traitements capillaires sur le marché, tels que les traitements de lissage (basés de l'ammoniac, thioglycolate, guanidine, hydroxy de sodium), la coloration et la décoloration (comme l'ombré, le balayage et les mèches). Hair.Toxx peut encore être utilisé pendant ces processus aussi.

11 - Que peut-on faire pour prolonger l'effet sain et garder les cheveux brillants, doux et résistants?

Utiliser le produit correct fait une différence au résultat final et la durabilité du traitement. On recommande utiliser la ligne Hair.Toxx Home Care pour maintenir l'effet sain plus longtemps et assurer l'intégrité de la fibre.

12 - Comment puis-je présenter Hair.Toxx à mes clientes ?

Demandez à la cliente si elle voudrait une "mise à niveau" au service de décoloration. Probablement la cliente demandera "C'est quoi ça?". Votre réponse sera "Hair.Toxx rendra vos cheveux plus forts et sains, ce qui fera la couleur durer pendant plus longtemps. Je vais mélanger Revitalizing Serum directement dans le mélange de couleur et après j'appliquerai Protective Masque pour fermer les cuticules et éviter la perte de pigments et de nutriments. Cela fera une énorme différence sur les cheveux".

13 - Quel type de ligne d'entretien peut-on utiliser à la maison ?

On recommande la ligne d'entretien Hair.Toxx Vitality, ce qui assure une plus grande durabilité du résultat:

- Vitality Shampoo 300ml – avec Açaí
- Vitality Masque 300ml – avec Açaí
- Açaí Berry Infusion Oil 60ml / 7ml

14 - La ligne d'entretien Hair.Toxx Vitality doit être utilisée tous les jours ?

L'effet du traitement varie considérablement avec le nombre de

lavages. Utiliser la ligne d'entretien Hair.Toxx Vitality aide à maintenir la protection de la fibre même avec les lavages réguliers pendant la semaine.

15 - Qu'est-ce qu'Ice-Cold Treatment ?

Ice-Cold Treatment est la meilleure façon de congeler les cheveux abimés. Pendant que Revitalizing Serum et Protective Masque fournissent les nutriments essentiels pour restaurer les cheveux à un état sain, Frozen Machine offre une amélioration incroyable dans les résultats. Il congèle les nutriments importants directement sur les cheveux, en fournissant une plus grande absorption des avantages de l'Açaí, de l'Acide Hyaluronique et du Complexe Lipophile.

16 - Ice-Cold Treatment peut être utilisé pour lisser les cheveux ?

Non, Ice-Cold Treatment a été spécialement conçu pour améliorer le traitement de reconstruction des cheveux faite avec Hair.Toxx Treatment.

17 - Comment fonctionne Ice-Cold Treatment ?

Il congèle les nutriments présents dans Hair.Toxx Full Treatment quand ils sont en contact avec les cheveux. Le taux élevé d'absorption assure le blocage rapide des nutriments à l'intérieur des cheveux et assure également qu'ils reçoivent le maximum d'avantages possible du traitement.

18 - Que dois-je faire pour utiliser Frozen Machine?

Vous devez connecter Frozen Machine à la prise (220V) et la brancher au bouton latéral. Attendez jusqu'à ce que -16°C apparaisse sur l'écran, puis utilisez le fer à lisser sur les cheveux. Lorsque vous avez terminé, débranchez Frozen Machine au bouton et déconnectez-la de la prise.



/brsecretshair



Brazilian Secrets Hair



@Braziliansecretshair



info@hairtoxx.com.br



www.hairtoxx.com.br



+55 21 98880-2048

HAIR TOXX
■ FULL TREATMENT

ICE-COLD
TREATMENT